

**QUESTA
NON È
UN'USCITA
DI SICUREZZA**

*Ma una breve guida per affrontare
al meglio una situazione
di emergenza.*



Se stai sfogliando questo pdf è perché hai inquadrato il qr code dell'iniziativa, quindi, ecco soddisfatta la tua curiosità!

Prima un inciso sulla campagna, così ti orienti meglio: quarant'anni fa, il 13 febbraio 1983, il **Cinema Statuto** ha preso fuoco e l'incendio ha causato numerose vittime. Da quel giorno si è fatto molto per limitare i danni in caso di emergenza ed ora abbiamo tutti gli strumenti per evitare che si ripeta una tragedia simile. In occasione dell'anniversario, la Città di Torino ha promosso una **campagna di sensibilizzazione** sulle norme vigenti in materia e questo è il risultato.

Nel manuale, che hai tra le mani, è contenuta una breve guida da seguire in caso di pericolo. Sono **informazioni che sicuramente sai già**, ma puoi darci una lettura veloce per ripassarle. Ti impiega meno di due minuti!

La guida è così divisa: **Cosa guardare** e **Cosa fare**.



Nella prima sezione trovi una panoramica dei segnali affissi alle pareti dei locali che, se li conosci, possono fare la differenza ed aiutarti a non smarrirti in caso di emergenza. Fidati!

Nella seconda sezione, invece, ci sono i consigli sui comportamenti da seguire quando scatta un allarme. È importante scolpirseli nella memoria perché aiutano te e le persone che ti circondano.


Buona lettura!

COSA GUARDARE?


Cerca i segnali verdi!



Uscite di emergenza



Direzione uscite di sicurezza




Indicazione direzione di salvataggio



Indicazione direzione
scala di emergenza




Pronto soccorso



Defibrillatore



Spazio sicuro




Punto di raccolta

CHE FARE?




Mantieni la calma
e non trasmettere
panico



Segui i percorsi
segnalati in maniera
ordinata, senza correre




In presenza di fumo **copri**
naso e bocca con
un fazzoletto



Presta soccorso **solo se**
sei in grado di farlo



Non tornare indietro
a recuperare oggetti
personali



Recati verso il punto
di raccolta e attendi
istruzioni

Un progetto di:



A cura di:



In collaborazione con:



Con il patrocinio di:



Campagna realizzata dagli studenti IED:

Antonio Iorio, Elena Peretti, Alice Pugliesi,
Francesco Restaino, Giorgio Richiardi,
Sabrina Rosato, Virginia Vinassa, Katia Vinci